

Fidelity Funds - Global Consumer Industries Fund A (EUR)

ISIN LU0114721508 WKN 941083 Wahrung EUR

SUNNY D. JUNG
FONDSBERATUNG GMBH



Stammdaten

ISIN / WKN	LU0114721508 / 941083
Fondsgesellschaft	FIL Investment Management (Luxembourg) S.A.
Fondsmanager	Frau Aneta Wynimka
Vertriebszulassung	Belgien, Deutschland, Frankreich, Griechenland, Großbritannien, Guernsey, Hongkong, Irland, Island, Italien, Jersey, Kroatien, Luxemburg, Macau, Malta, Niederlande, Norwegen, Schweden, Schweiz, Singapur, Spanien, Sudafrika, Taiwan, sterreich
Schwerpunkt	Aktienfonds Konsum Welt
Produktart	Aktienfonds
Fondsdomizil	Luxemburg
Auflagedatum	01.09.2000
Rucknahmepreis	53,28 EUR (Stand 13.03.2018)
Wahrung	EUR
Fondsvolumen	726,00 Mio. EUR (Stand 31.01.2018)
Risikoklasse	4
SRI	4
SRRRI	5
Mindestanlage	2.000,00 EUR (Bitte beachten Sie, dass die Mindestanlage bei manchen Lagerstellen abweichen kann.)
Mindestanlage Folgezahlung	750,00 EUR (Bitte beachten Sie, dass die Mindestanlage bei manchen Lagerstellen abweichen kann.)
Ertragsart	ausschuttend
Letzte Ausschuttung	0,00 EUR (Stand 01.08.2014)
uro-Fondsnote	0
Lipper Leaders (3 J.)	④ ④ ⑤ ② Gesamtertrag Konsistenter Ertrag Kapitalerhalt Kosten
Depotbank	Brown Brothers Harriman (Luxembourg) S.C.A.
Geschaftsjahr	01.05. - 30.04.
Benchmark	MSCI AC World Cons Dis + Stap

Wertentwicklung (auf EUR-Basis)

		p.a.	Sektor	Sek. p.a.
1 Monat	4,41 %		3,37 %	
3 Monate	1,57 %		-0,22 %	
6 Monate	7,43 %		6,21 %	
1 Jahr	9,06 %		9,35 %	
3 Jahre	15,98 %	5,06 %	12,18 %	3,90 %
5 Jahre	77,42 %	12,15 %	52,40 %	8,79 %
10 Jahre	200,54 %	11,63 %	164,65 %	10,22 %
seit Jahresbeginn	2,11 %		-0,20 %	
seit Auflegung	169,89 %	5,82 %		

Stand: 12.03.2018

bersicht

Anlageziel ist langfristiges Kapitalwachstum. Der Fonds legt mindestens 70% in Aktien von Unternehmen in der ganzen Welt an, die in der Herstellung oder dem Vertrieb von Konsumgutern tatig sind.

Besonderheiten

Fondsname bis 10.12.07: Fidelity Funds - Consumer Industries Fund A (EUR)

Schwerpunkt

Asset	Aktienfonds Konsum
Region	Welt

Kosten

Ausgabeaufschlag (effektiv)	5,25 % (4,99 %)
Depotbankgebuhr	0,00 %
Gesamtkostenquote (TER) 30.04.2017	1,93 %
Managementgebuhr	1,50 %
Performancegebuhr	n.v.

Wertentwicklung



Stand: 13.03.2018

Fidelity Funds - Global Consumer Industries Fund A (EUR)

ISIN LU0114721508 WKN 941083 Währung EUR

SUNNY D. JUNG
FONDSBERATUNG GMBH

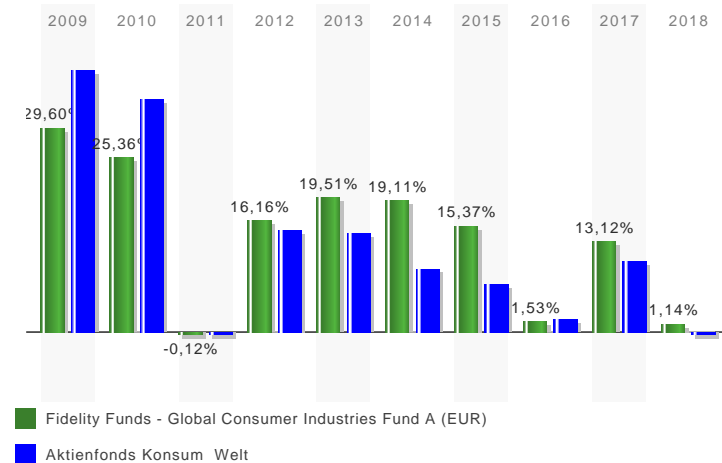


Kennzahlen (auf EUR-Basis)

	1 Jahr	3 Jahre	5 Jahre
Volatilität	7,16 %	11,27 %	10,72 %
Sharpe Ratio	1,21	0,53	1,17
Tracking Error	3,34 %	3,30 %	2,92 %
Beta-Faktor	1,14	1,05	1,04
Treynor Ratio	7,59	5,76	12,00
Information Ratio	0,07	0,04	0,07
Jensen's Alpha	0,14 %	0,11 %	0,16 %
Maximaler Jahresverlust (rollierend)	-35,50 %		
Längste Verlustperiode	5 Monat(e)		
12-Monats-Hoch	54,65 €		
12-Monats-Tief	49,10 €		
Maximum Drawdown	48,04 %		
Maximum Time to Recover	2289 Tage		

Stand: 12.03.2018

Gewinne/Verluste



Stand: 13.03.2018

Jährliche Entwicklung

im Jahr 2009	29,60 %
im Jahr 2010	25,36 %
im Jahr 2011	-0,12 %
im Jahr 2012	16,16 %
im Jahr 2013	19,51 %
im Jahr 2014	19,11 %
im Jahr 2015	15,37 %
im Jahr 2016	1,53 %
im Jahr 2017	13,12 %
im Jahr 2018	1,14 %

Stand: 13.03.2018

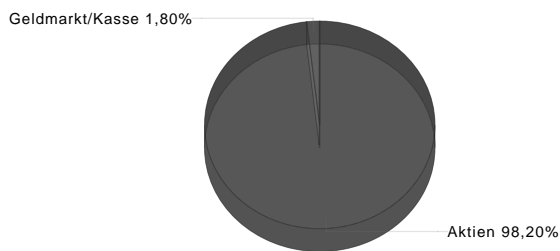
Fidelity Funds - Global Consumer Industries Fund A (EUR)

ISIN LU0114721508 WKN 941083 Währung EUR

SUNNY D. JUNG
FONDSBERATUNG GMBH

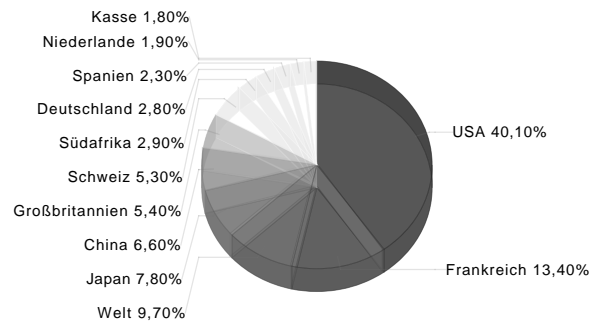


Vermögensaufteilung



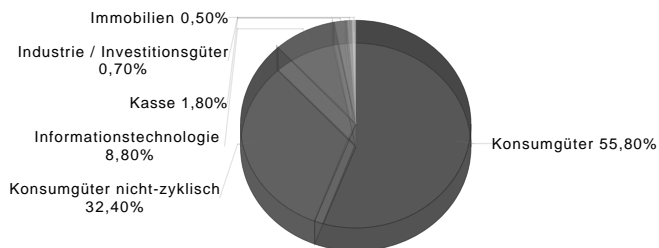
Stand: 31.01.2018

Länderaufteilung




Stand: 31.01.2018

Branchenaufteilung



Stand: 31.01.2018

Top-Holdings



Stand: 31.01.2018

Wichtiger Risikohinweis

Dieses Dokument dient der Information. Er ist kein Verkaufsprospekt und enthält kein Angebot zum Kauf oder eine Aufforderung zur Abgabe eines Kaufangebots für das vorgestellte Produkt und darf nicht zum Zwecke eines Angebots oder einer Kaufaufforderung verwendet werden. In die Zukunft gerichtete Angaben basieren auf Annahmen. Da sämtliche Annahmen, Voraussagen und Angaben nur die derzeitige Auffassung über künftige Ereignisse wiedergeben, enthalten sie natürlich Risiken und Unsicherheiten. Entsprechend sollte auf sie nicht im Sinne eines Versprechens oder einer Garantie über die zukünftige Performance vertraut werden. Investoren sollten sich bewusst sein, dass die tatsächliche Performance erheblich von vergangenen Ergebnissen abweichen kann. Insofern kann die zukünftige Performance der Anlagealternativen nicht zugesichert werden.